SITUATION PROJETÉE - 1:50

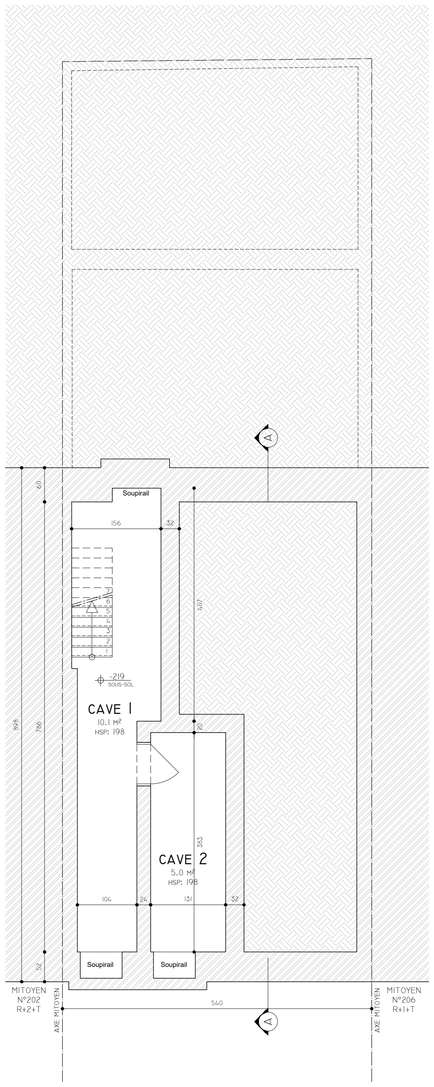

PLAN DU SOUS-SOL - 1:50

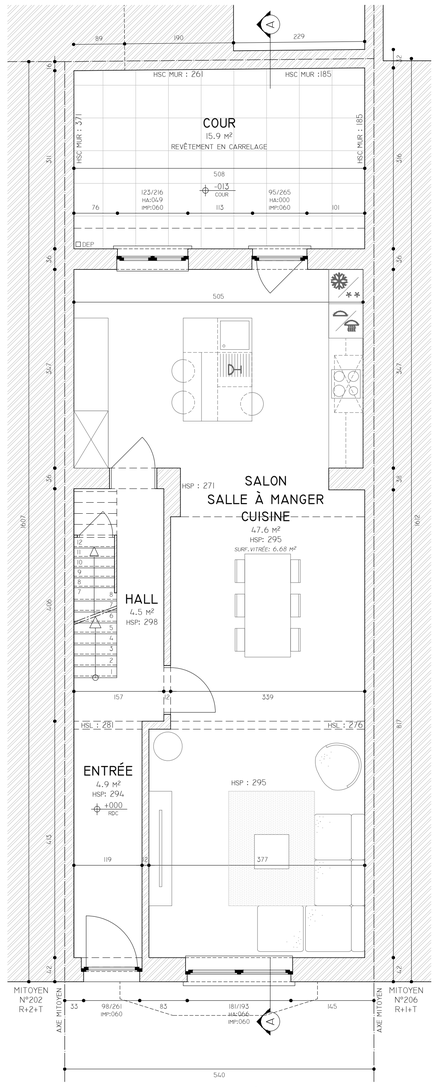

PLAN DU REZ-DE-CHAUSSÉE - 1:50

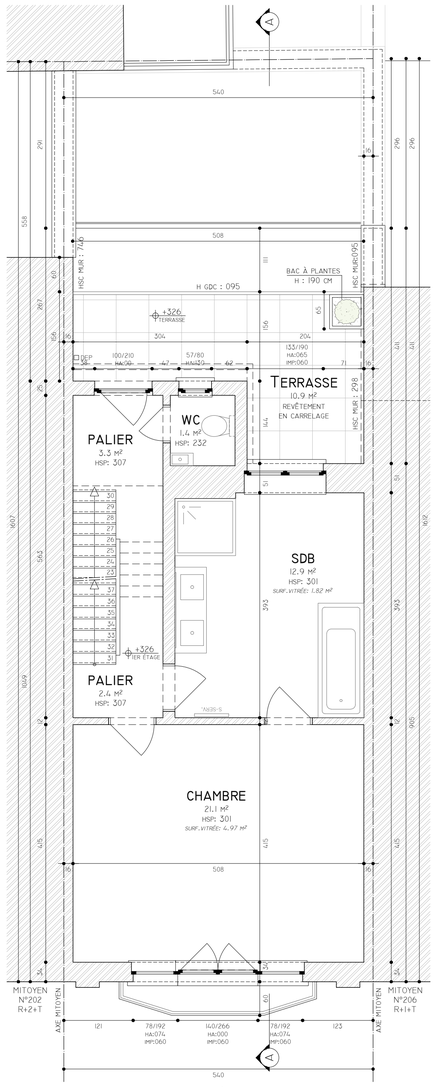

PLAN DU 1ER ÉTAGE - 1:50

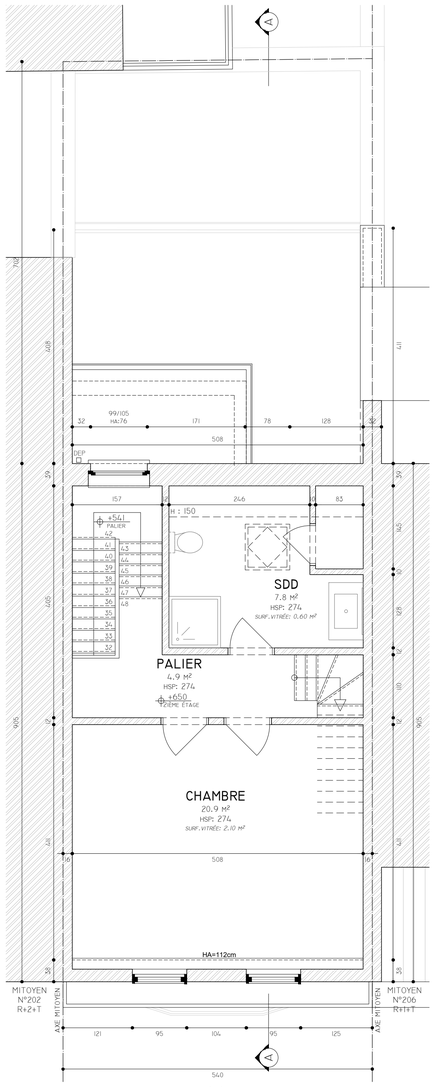

PLAN DU 2IÈ ÉTAGE - 1:50

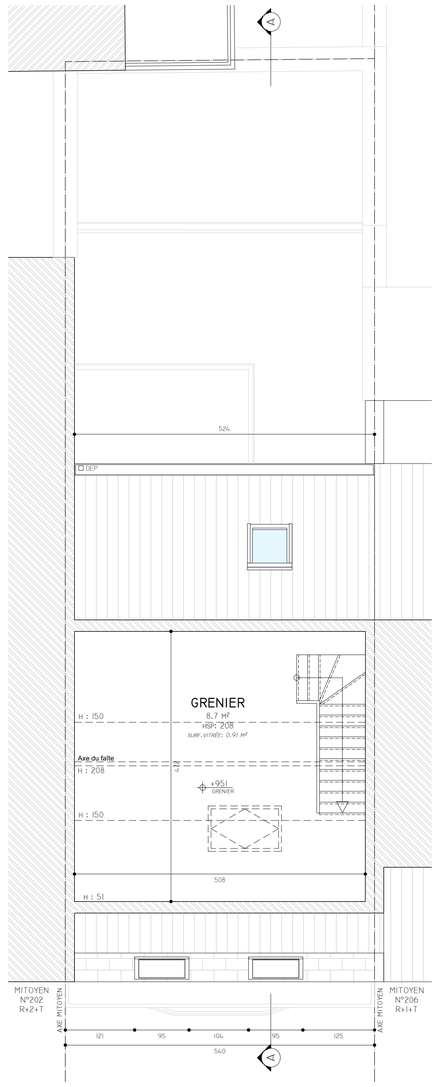

PLAN DES COMBLES - 1:50

ELÉVATION & COUPE

1. PAREMENT EN BRIQUE T.C. (TEINTE ROUGE-BRUN)
2. CIMENTAGE (TEINTE BLANC)
3. SEUILS EN PIERRE BLEUE
4. PORTE D'ENTRÉE EN PVC (TEINTE BRUN)
5. GDC EN FER FORGÉ (TEINTE NOIR)
6. CORNICHE EN PVC (TEINTE NOIR)
7. SOUBASSEMENT EN PIERRE NATURELLE
8. CHÂSSIS EN PVC (TEINTE BRUN)
9. COUVERTURES EN ARDOISES (TEINTE NOIR)
10. COUVERTURES EN TUILES T.C. (TEINTE ROUGE)
11. FENÊTRES DE TOITURE
12. DESCENTE D'EAU DE PLUIE EN PVC
13. GDC EN INOX
14. CIMENTAGE (TEINTE GRIS CLAIR)

PLANS & COUPE

- MUR EXISTANT
- MUR BLOC BÉTON
- PAREMENT EXTÉRIEUR
- ISOLANT RIGIDE
- ISOLANT SOUPLE
- BLOC INTERNE
- BÉTON
- CHAPE
- EMPIERREMENT
- SOL
- VERRE
- PAREMENT EN BRIQUES
- COUVERTURE TOITURE
- CLOISON RF
- PLAQUE OSB

PLAN D'IMPLANTATION

- TOITURE PLATE
- TOITURE PENTE
- TOITURE TRANSLUCIDE
- VÉGÉTATION
- REVÊTEMENT
- ASPHALTE
- DALLES/PAVÉS DE TROTTOIR
- PAVÉS DE BÉTON
- ARBRE
- PRISE DE VUE
- SENS DE CIRCULATION

ABRÉVIATIONS / SYMBOLES

DEP : DESCENTE D'EAU PLUVIALE
HSP : HAUTEUR SOUS PLAFOND
HSFP : HAUTEUR SOUS FAUX-PLAFOND
HSL : HAUTEUR SOUS LINTEAU
HSPO : HAUTEUR SOUS POUTRE/PANNE
HA : HAUTEUR ALLÈGE
IMP : HAUTEUR IMPOSTE
S.V. : SURFACE VITRÉE
VERT. = VERTICALE (/S)
OBL. = OBLIQUE (/12)
ΔPD : À PARTIR DE LA LIMITE INDIQUÉE

LEGENDES

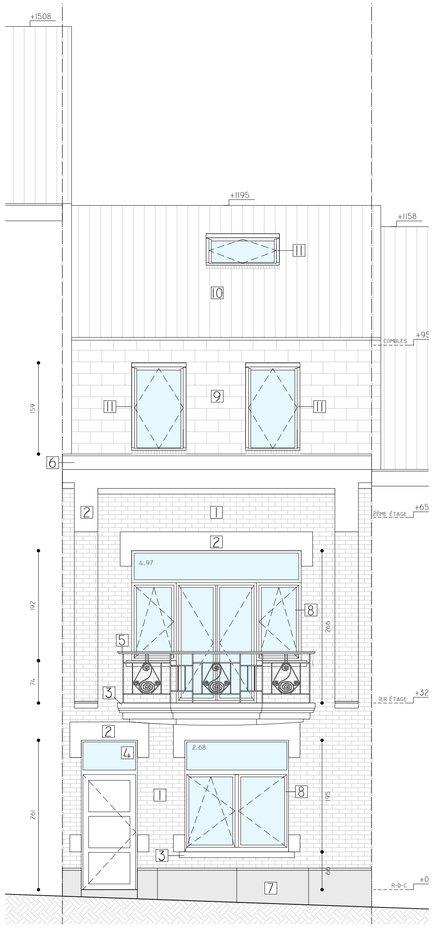

ELÉVATION AVANT - 1:50

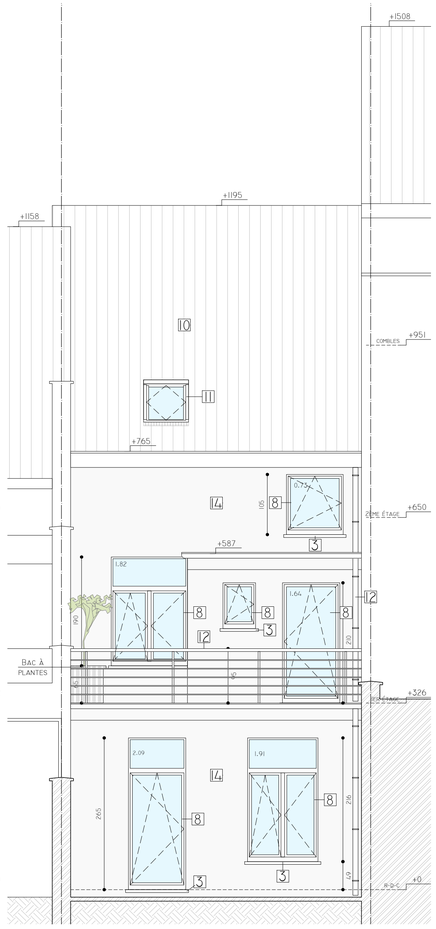

ELÉVATION ARRIÈRE - 1:50

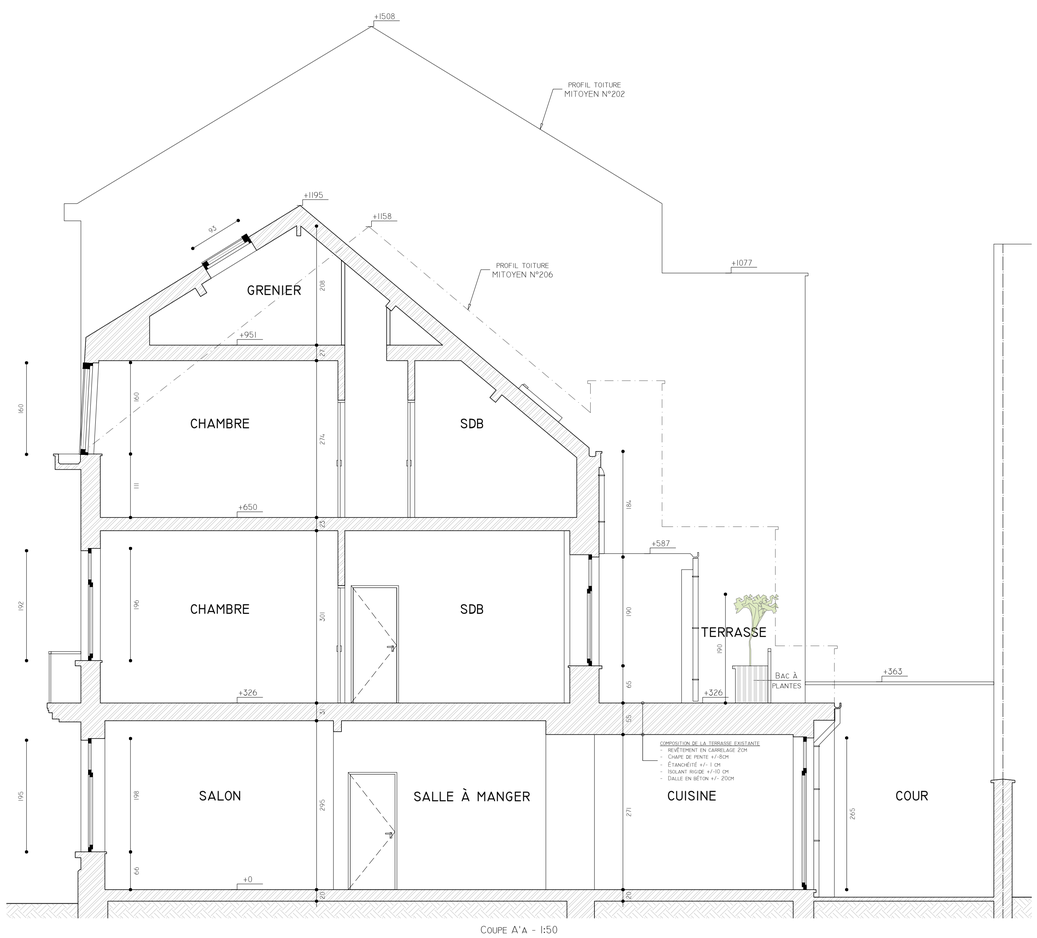

COUPE A'A - 1:50

RÉFÉRENCE CA [redacted] BRUXELLES-CAPITALE 1080 MOLENBEEK-SAINT-JEAN SN - SECTION C - PARCELLE NUMÉRO [redacted]

RÉGULARISATION DE L'EXTENSION ARRIÈRE AU REZ-DE-CHAUSSÉE ET DU REMPLACEMENT DES MENUISERIES EXTÉRIEURES D'UNE MAISON UNIFAMILIALE

MAÎTRE DE L'OUVRAGE

[redacted]
1080 MOLENBEEK-SAINT-JEAN
T [redacted]
M [redacted]

[redacted]
1080 MOLENBEEK-SAINT-JEAN
T [redacted]
M [redacted]

AUTEUR DE PROJET

KS ARCHITECTES SRL
RUE DES DAUPHINS, 2 BTE 11
1080 BRUXELLES, BELGIQUE

T : +32(0)2/355.73.64
M : INFO@KS-ARCHITECTES.BE
W: WWW.KS-ARCHITECTES.BE

RESPONSABLE PEB	INGÉNIEUR EN STABILITÉ	COORDINATEUR SÉCURITÉ SANTÉ
A DÉFINIR	A DÉFINIR	A DÉFINIR
ADRESSE	ADRESSE	ADRESSE
ADRESSE	ADRESSE	ADRESSE
T :	T :	T :
M :	M :	M :

CE DOCUMENT EST LA PROPRIÉTÉ EXCLUSIVE DE KS ARCHITECTES, IL NE PEUT ÊTRE COMMUNIQUÉ, REPRODUIT OU UTILISÉ SANS SON AUTORISATION ÉCRITE. TOUTES LES DIMENSIONS SONT À VÉRIFIER PAR L'ENTREPRISE. TOUTE MODIFICATION DES DÉTAILS DEVRA ÊTRE SOUMIS À L'APPROBATION DE L'ARCHITECTE. CE DOCUMENT EST UN DOSSIER DE DEMANDE DE PERMIS D'URBANISME ET NE PEUT NULLEMENT SERVIR COMME SUPPORT D'EXÉCUTION.

SITUATION PROJETEE

DEMANDE DE PERMIS D'URBANISME

PLANS DES NIVEAUX | COUPE | ÉLÉVATIONS 1:50 - SITUATION PROJETÉE

RÉF. DOSSIER	DISCIPLINE	PHASE	ECHELLE	DATE	NUMÉRO D'ORDRE
25481	AR	PU	VOIR PLANS	09/02/2026	02 | 02

INDICES	DATE
A MODIFS SUITE À L'AVIS DE RÉCEPTION DE DOSSIER INCOMPLET DU 10/09/2026	26/10/2026